

# ՈՒՂԵՑՈՒՅՑ

## HEN-GEAR ծրագրի շրջանակում

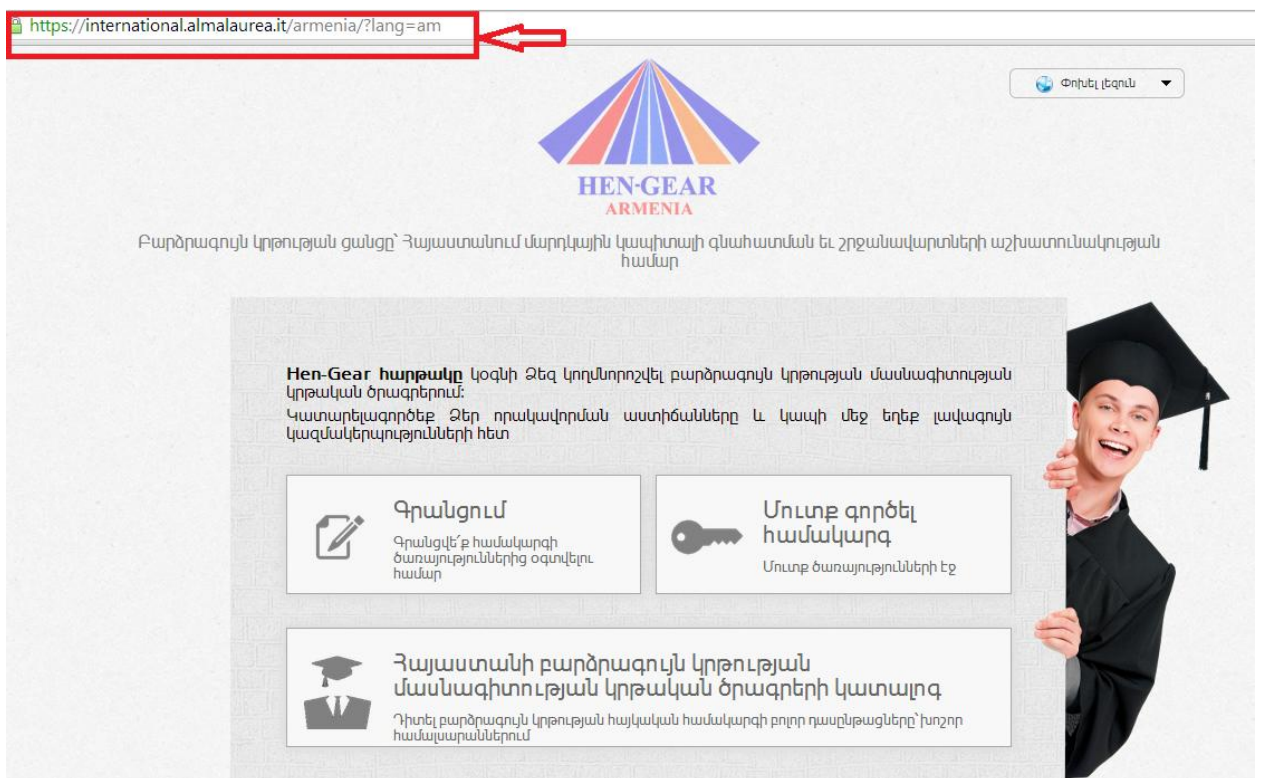
### տվյալների բազայում գրանցվելու համար

#### Հարգելի ավարտական կուրսի ուսանող՝

Տվյալների բազայում գրանցվելու համար անհրաժեշտ է կատարել հետևյալ գործողությունները:

1. Մուտք գործեք Hen-Gear-ի պաշտոնական կայք՝ հետևյալ հղումով.


<https://international.almaalaura.it/armenia/>




Նկար 1

## 2. Սեղմեք REGISTRATION/ԳՐԱՆՑՈՒՄ կոճակը


**Hen-Gear հարթակը** կօգնի Ձեզ կողմնորոշվել բարձրագույն կրթության մասնագիտության կրթական ծրագրերում:  
Կատարելագործեք Ձեր որակավորման աստիճանները և կապի մեջ եղեք լավագույն կազմակերպությունների հետ



**Գրանցում**  
Գրանցվե՛ք համակարգի ծառայություններից օգտվելու համար



**Մուտք գործել համակարգ**  
Մուտք ծառայությունների էջ



**Հայաստանի բարձրագույն կրթության մասնագիտության կրթական ծրագրերի կատալոգ**  
Դիտել բարձրագույն կրթության հայկական համակարգի բոլոր դասընթացները՝ խոշոր համալսարաններում

Նկար 2

3. Ընտրեք Գավառի պետ. համալսարանը, Ձեր ֆակուլտետը, կրթական աստիճանը (առաջին մակարդակ՝ բակալավր, երկրորդ մակարդակ՝ մագիստրատուրա) այնուհետև՝ բաժինը:

**Ընտրե՛ք կրթական ծրագրի անվանումը**

Հարցաթերթի լրացումը նախատեսված է ծրագրին մասնակցող ուսումնական հաստատությունների շրջանավարտերի համար: Դա հնարավորություն կտա արտահայտելու Ձեր կարծիքը՝ ուսումնական գործընթացների վերաբերյալ, որը կարևոր է Ձեր ուսումնական հաստատությունում կրթական ոլորտում մատուցվող ծառայությունների որակը բարելավելու համար, ինչպես նաև համացանցում տեղադրել Ձեր ինքնակենսագրությունը՝ հաստատված ուսումնական հաստատության կողմից:

Գրանցվե՛ք հիմա:


Ընտրեք ԲՈՒՀ-ը: **Գավառի պետական համալսարանի** ▼

Ընտրեք ֆակուլտետը: ▼


Ընտրե՛ք կրթական աստիճանը. ▼

**Վերականգնել**

**Տեղեկություն կրթական ծրագրի մասին**



**Մագիստրանտ լեզու և գրականություն**  
*Բանասիրական*  
Առաջին մակարդակ աստիճանը **Հաստատել**



**Մագիստրանտ լեզու և գրականություն**  
*Բանասիրական*  
Երկրորդ մակարդակի աստիճանը **Հաստատել**

Նկար 3

4. Բացվող պատուհանում լրացրեք Ձեր տվյալները և սեղմեք «Պահպանել/Save» կոճակը:

Անձնական տեղեկություն

Ազգանուն\* Լատինական այբուբենով

Անուն\* Լատինական այբուբենով

Ազգանունը հայերեն

Անունը հայերենով

Սեռ\* \*\*\*\*\*

Ծննդյան ամսաթիվը (dd.mm.yyyy)\* dd.mm.yyyy

Ծննդյան երկիր\* ՀԱՅԱՍՏԱՆ

Ծննդյան մարզը\* Ընտրեք մարզը

Ծննդավայր\*

Ուսանողի ազգային կոդ\*   ← Մտուցաբերային գրքույկի համար

Անձը հաստատող փաստաթուղթ\*   \*Passport ← Անձնագրի համար

Քաղաքացիությունը\* Ընտրեք երկիրը

---

Բնակության վայրը

Պատճենահանել ծննդավայրի մասին տեղեկությունը

Բնակության երկիրը\* ՀԱՅԱՍՏԱՆ

Բնակության մարզը\* Ընտրեք մարզը

Բնակության քաղաքը/գյուղը\*

Նկար 4

5. Ձեր էլեկտրոնային փոստին կգա նամակ, որում գրված կլինի համակարգ մուտք գործելու համար անհրաժեշտ մուտքաբառն ու գաղտնաբառը: Օգտագործեք այդ գաղտնաբառը Ձեր CV-ն (տվյալները) լրացնելու՝ հետագայում նաև փոփոխություններ կատարելու համար:

Պաշտպանված տարածք

Բարի Գալուստ Արամ Արամյան!

Ծննդյան ամսաթիվ  

Էլեկտրոնային հասցե  

Գեռախոս  

Գասցե   - Գայաստան

Փոխել գաղտնաբառը

Միացնել Ձեր էջը սոցիալական ցանցին

Դուրս գալ

CV Տեսնել CV-ն ←

---

Ցանկանում եմ բարձրացնել Ձեր էջի տեսանելիությունը

Բարելավե՛ք Ձեր CV-ն ↑

Դասընթացների մասին տեղեկություն

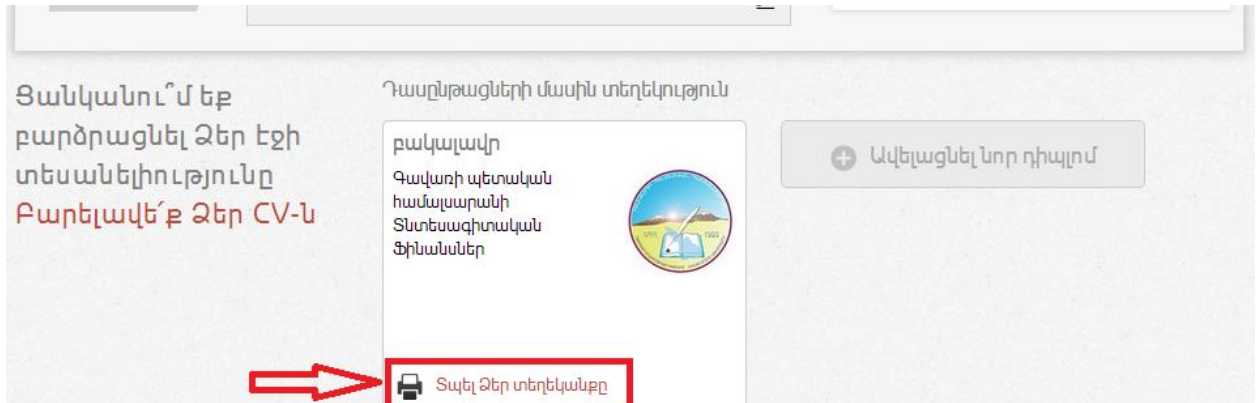
բակալավր

Գավառի պետական համալսարանի Տնտեսագիտական Ֆինանսներ

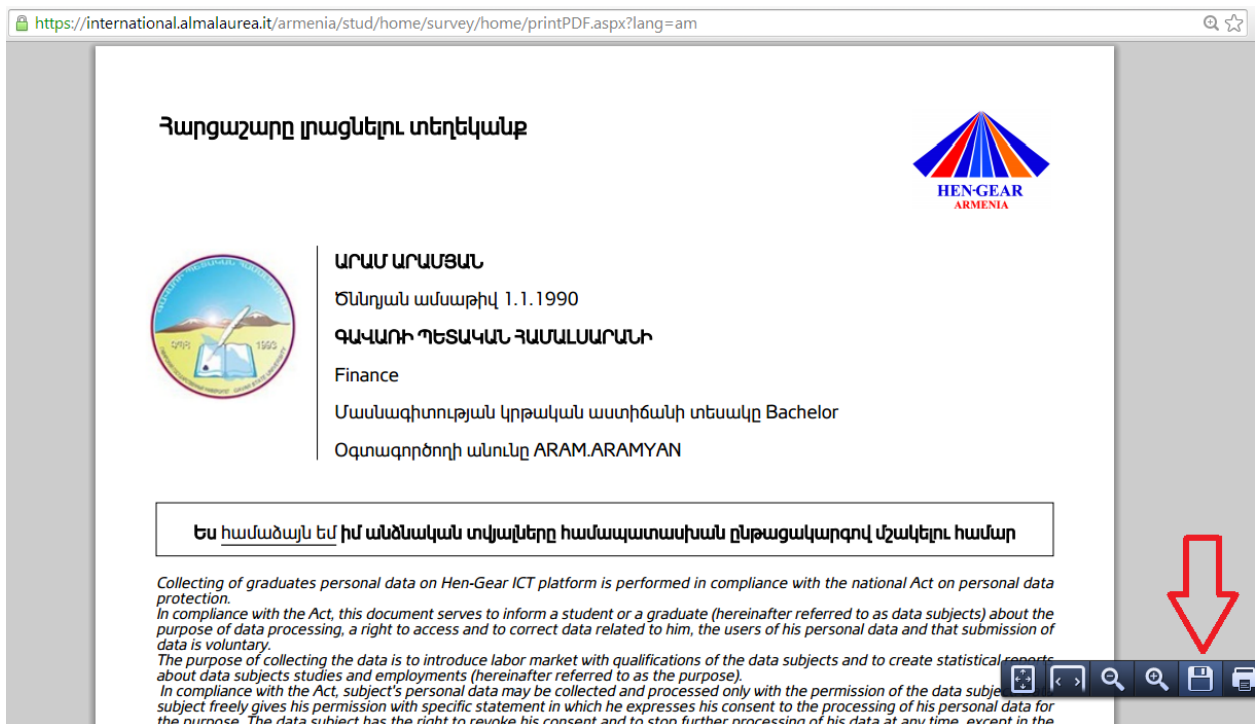
Ավելացնել նոր դիպլոմ

Նկար 5

6. CV-ն լրացնելուց հետո տպեք ստացականը՝ pdf տարբերակով և ներկայացրեք ԳՊՀ Տեղեկատվական տեխնոլոգրանների բաժին կամ ուղարկեք [gsuhengear@mail.ru](mailto:gsuhengear@mail.ru) հասցեին՝ շրջիկ թերթիկում ստորագրություն ստանալու համար:



Նկար 6



Նկար 7